

iris 2020

PLAN ESTRATÉGICO DE LA REGIÓN DE MURCIA 2014-2020



Consejería de Economía y Hacienda

Murcia 18 de marzo 2014

Objetivos estratégicos

- 1. Crecimiento y creación de empleo**
- 2. Mejora de la calidad de vida y del entorno**
- 3. Estabilidad presupuestaria y sostenibilidad financiera**

Le hemos llamado IRIS.....

1. Visión de futuro
2. Gama de actuaciones diversas pero coherentes
3. Las "i" sugieren impulsos modernizadores → innovación, investigación e internacionalización
4. El nombre engloba a la estrategia RIS
5. Focalización de esfuerzos
6. Movilización de la sociedad murciana

1. Comité Ejecutivo: CROEM, UGT y CCOO
2. Comité Asesor: Partidos políticos, Federación de Municipios de la Región, Universidades Públicas, Colegio de Economistas y Entidades Financieras
3. Organizaciones Profesionales
4. Mesas de trabajo (23)
5. Expertos
6. Consejerías del Gobierno Regional
300 participantes

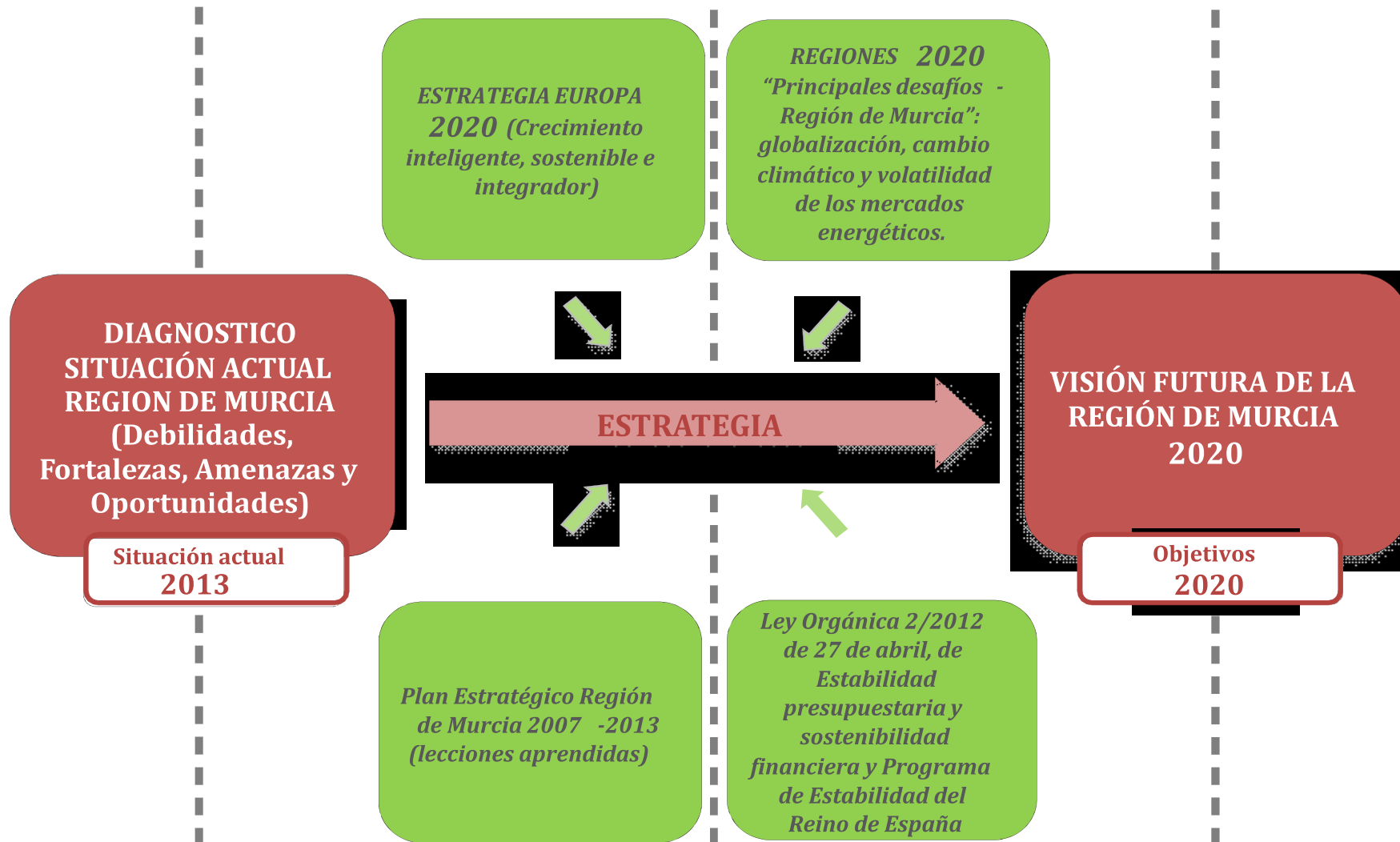
Nuestro agradecimiento a todos

Diseño del Plan

PARTICIPACIÓN PÚBLICA

PARTICIPACIÓN PÚBLICA

PARTICIPACIÓN PÚBLICA



Etapas del crecimiento regional

1995-2007

Expansión y crecimiento
al frente de la economía
española

2007-2013

Crisis económica

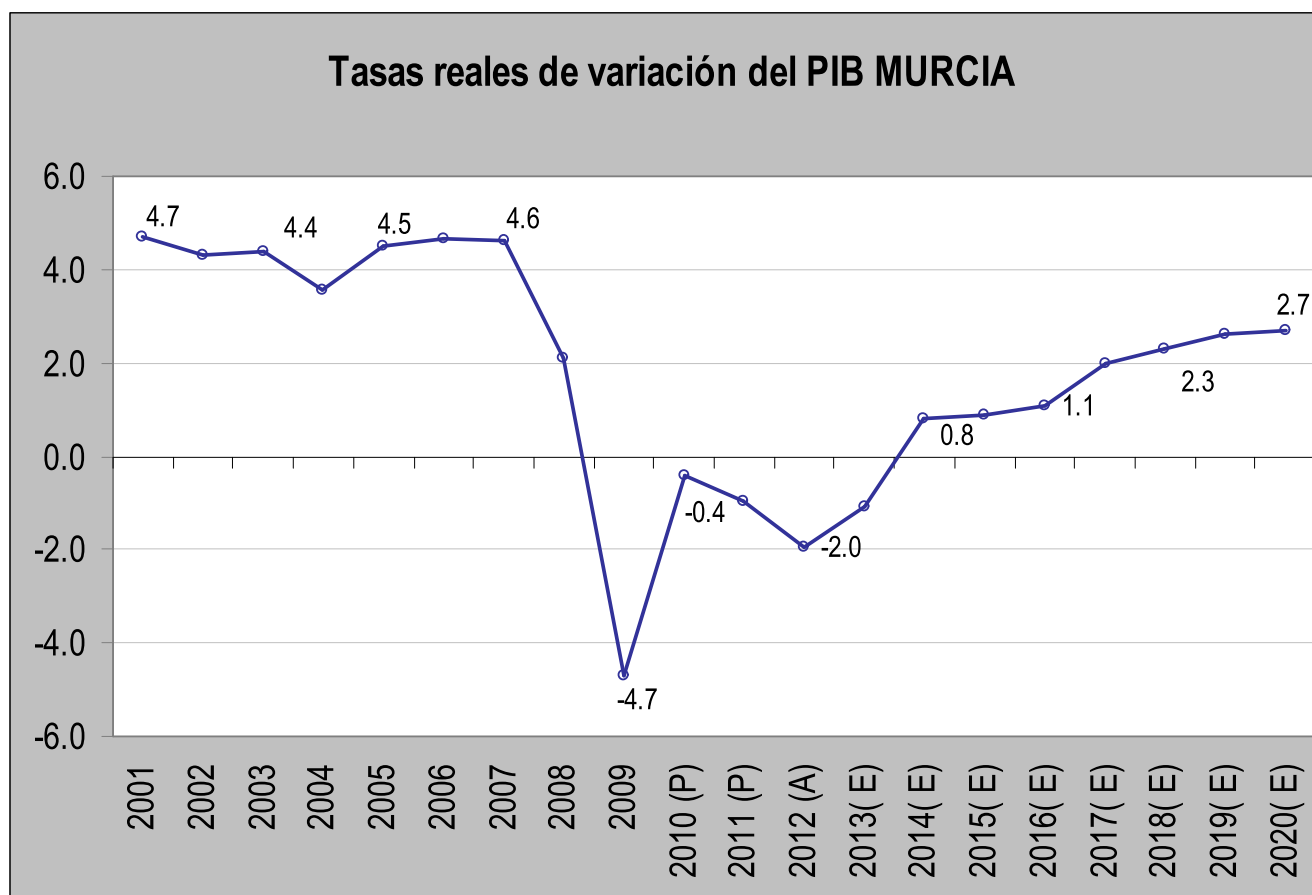
↓

Pérdida de empleo
Cierre de empresas
Reestructuración del Sistema Financiero
Aumento de las situaciones de pobreza
Dificultades Financieras de las administraciones Públicas → DEFICIT Y DEUDA
Mantenimiento del estado de bienestar → 90% del presupuesto CARM

Salida de la crisis

2014-2020

Nueva etapa de desarrollo económico y de creación de empleo de calidad



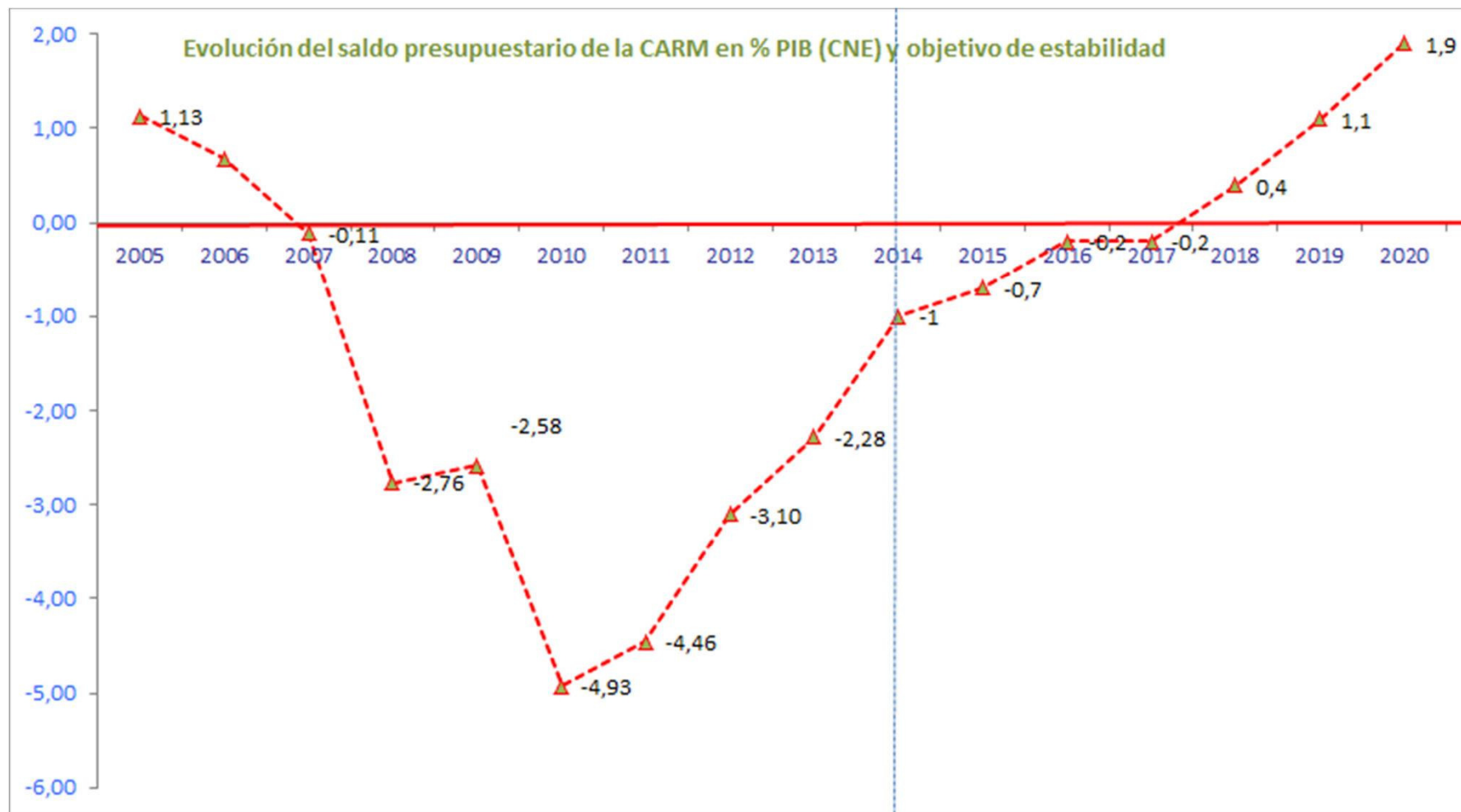
- No existen recetas mágicas
- Conjunto coordinado y coherente de actuaciones y proyectos (AGE-CARM-AYTO)
- Cambio cultural
- Cambio de enfoque
- Involucrar a toda la sociedad murciana

- Estrategia Europa 2020
- Programa operativo 2014-2020
- Plan Nacional de Reformas
- Estrategia RIS 3

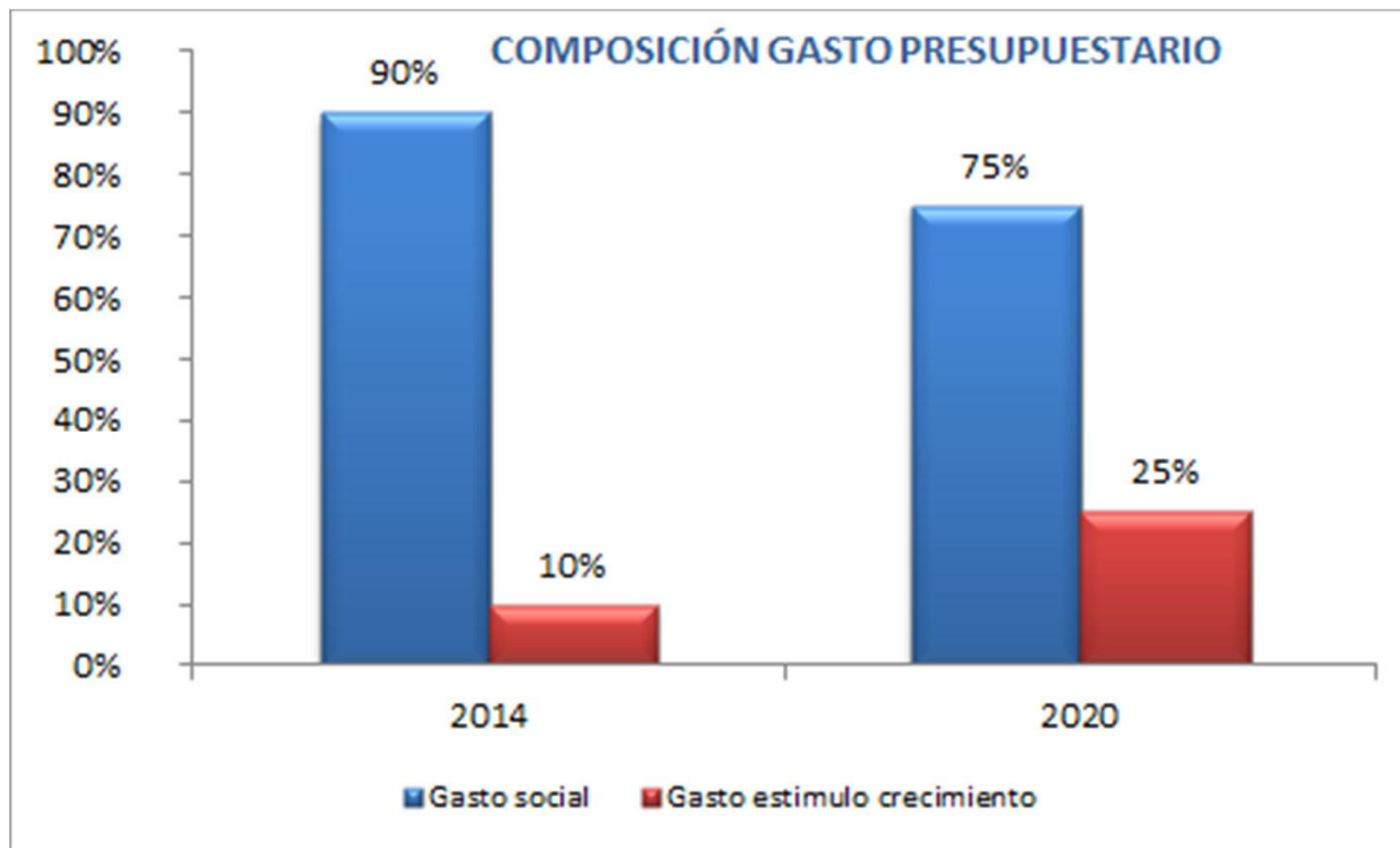
- Globalización
- Tendencias demográficas
- Cambio climático
- Suministro energético

- Nanotecnología
- Biotecnología
- Internet de las cosas
- Realidad aumentada
- Impresión tridimensional
- Convergencia de tecnologías
- Avances en salud

Escenario presupuestario 2014-2020



Reorientación del presupuesto CARM



El Plan en cifras

- 3 Objetivos
- 7 líneas estratégicas de actuación
- 255 Actuaciones y Proyectos



CARM	3.087 M €
A.G.E.	6.283 M€
TOTAL	9.370 M€

Principios inspiradores

1. AUTOCRITICA	9. CAPITAL HUMANO
2. ORIENTACION A RESULTADOS	10. INNOVACION
3. VISION COMPARTIDA	11. CRECIMIENTO INTELIGENTE
4. ADMINISTRACION RESPONSABLE	12. EDUCACION
5. COHESION	13. SALUD
6. POLITICAS SOCIALES	14. CULTURA Y PATRIMONIO HISTÓRICO
7. SOSTENIBILIDAD AMBIENTAL	15. COMPROMISO
8. AGUA	

Visión: “Murcia atrae+”

Región de Murcia 2020: “Una de las regiones europeas más atractivas para vivir, trabajar, invertir y visitar”

1. Por su gente acogedora y por su fuerza laboral preparada para la economía del talento
2. Por su clima y espacios naturales
3. Por su accesibilidad
4. Por su interés cultural, su gastronomía y potencial turístico
5. Por sus servicios públicos
6. Por su competitividad y las oportunidades de empleo que genera
7. Por su calidad de vida
8. Por su apuesta por el desarrollo sostenible y por la salud en todas sus políticas
9. Por su cohesión social y territorial
10. Por su seguridad

- El fomento de la capacidad de los recursos humanos
- La mejora de la competitividad de los sectores de mayor peso en la Región
- La diversificación hacia nuevos sectores emergentes
- La reforma de la Administración
- Estrategias de especialización inteligente" (RIS3)

Cuatro impulsos estratégicos



- **Impulso 1 – Instrucción** → Énfasis en la educación y la Formación Profesional ajustada a las necesidades del tejido productivo. Bilingüismo.
- **Impulso 2 – Innovación** → Tecnológica y no tecnológica en la modernización de los procesos empresariales y en los servicios públicos.
- **Impulso 3 – Internacionalización** → Refuerzo de la competitividad de los productos murcianos en los mercados internacionales.
- **Impulso 4 – Instituciones** → austeras, eficientes y sostenibles. Respeto al medio ambiente. Fomento de las actividades ecosostenibles

Estructura del Plan

**OBJETIVO GLOBAL DEL PERM:
REORIENTACIÓN DEL MODELO DE
DESARROLLO ECONÓMICO**

**OP. 1
MEJORA DE LA
COMPETITIVIDAD Y
CREACIÓN DE EMPLEO**

**OP. 2
MEJORA DE LA
CALIDAD DE VIDA
Y DEL ENTORNO**

**OP. 3
ESTABILIDAD
PRESUPUESTARIA Y
SOSTENIBILIDAD
FINANCIERA**

LE. 1

**Transformación
de la
Administración
Pública**

LE. 2

**Tejido
productivo y
entorno
empresarial**

LE. 3

**Economía
basada
en el talento**

LE. 4

**Educación
empleabilidad
y capacitación**

LE. 5

Infraestructuras

LE. 6

**Bienestar Social
y lucha contra
la Exclusión**

LE. 7

**Ordenación
Territorial y
Sostenibilidad
ambiental**

+250 Recomendaciones Específicas

1. Transformación de la ADMINISTRACIÓN PÚBLICA
2. Tejido productivo y entorno empresarial
3. Economía basada en el talento
4. Educación, empleabilidad y capacitación
5. Infraestructuras
6. Bienestar social y lucha contra la exclusión
7. Ordenación territorial y sostenibilidad ambiental

1. Financiación y sostenibilidad económica
2. Simplificación administrativa
3. Eficiencia y calidad de los servicios públicos
4. Gobierno electrónico y Gobierno Abierto

1. Financiación
2. Cooperación empresarial
3. Internacionalización
4. Innovación
5. Economía social y emprendedores
6. Sectores estratégicos
7. Medio ambiente y desarrollo económico
8. Responsabilidad social corporativa

Economía basada en el talento

1. Sistema de Ciencia-Tecnología-Empresa
 - Agencia Regional de Innovación e Investigación
2. Investigación
 - Participación de investigadores en proyectos empresariales
3. Economía digital
 - Infraestructuras de telecomunicaciones
 - Clase creativa

1. Talento y capacidad emprendedora en niños y adolescentes
 - Estrategia + calidad educativa + éxito escolar
2. Formación Profesional
3. Talento y capacidad innovadora en jóvenes
4. Intermediación laboral

1. Infraestructuras viarias – Carreteras
2. Infraestructuras ferroviarias
3. Infraestructuras aeroportuarias
4. Puertos
5. Logística
6. Infraestructuras productivas
7. Cadena de suministro de las empresas

1. Vivienda
2. Vida saludable
3. Sistema sanitario sostenible
 - Estrategia 2015
4. Sostenibilidad del sistema de servicios sociales
5. Igualdad de oportunidades
6. Plan Lorca
7. Seguridad ciudadana

1. Ordenación del territorio
2. Medio ambiente
 - Calidad del aire y de los suelos
 - Residuo como recurso
 - Biodiversidad y de las áreas naturales protegidas.
 - Ecosistemas forestales
3. Agua y Energía

Cuadro de mando (L1)

LNEA ESTRATÉGICA	INDICADOR	DATO BASE		OBJETIVO 2020
Transformación de la Administración Regional	Superávit/Déficit Público sobre PIB	2,20%	2013	Estabilidad
	Valoración de Riesgo por las Agencias de Rating Internacionales	Ba2 positiva	2013	Aa1
		BBB (-) estable	2013	AA+
	Plazo medio de pago de la CARM	122,87	ene-14	30
	Índice de Transparencia de las CCAA	55,00	2012	90
	Utilización de la e-administración	29,30%	2013	50%

Cuadro de mando (L2)

Tejido productivo y entorno empresarial	% PIB pc RM / ES	80,90%	2012	90%
	Tasa de Empleo Total (20 a 64 años)	55,60%	2013	70%
	Productividad aparente Región de Murcia / España	83,58%	2012	100%
	Número de empresas	87.146	2013	100.000
	Volumen total exportado (millones €)	9.303,53	2013	15.000

Cuadro de mando (L3)

Economía basada en el talento	Inversión privada en I+D (miles de €)	88.210,00	2012	120.000
	Personas trabajando en I+D	3.850,50	2012	5.500
	Nº empresas innovadoras	509	2012	1.000
	Conexión a Internet empresas	67,70%	2012	100%
	Solicitud de patentes	59,00	2012	100
	Alumnado bachillerato de Ciencias	36,84%	2012	50%

Cuadro de mando (L4)

Educación, empleabilidad y capacitación	Puntos PISA:			
	•Competencia matemática	462	2012	490
	•Competencia lectora	462	2012	490
	•Competencia científica	479	2012	490
	Tasa de Abandono escolar temprano	26,90%	2013	15%
	Alumnos en Educación Superior	72,70%	2012	75%
	Población con Estudios superiores	25,20%	2012	40%
Aprendizaje permanente	10,50%	2012	15%	

Cuadro de mando (L5)

Infraestructuras	Nº pasajeros avión (miles personas)	1.129	2013	3.500
	Total tráfico portuario (miles Tn)	29.341	2013	40.000
	Víctimas en accidentes de carretera	1.143	2012	800

Cuadro de mando (L6)

Bienestar social y lucha contra la exclusión	Tasa de riesgo de pobreza	29,90%	2012	25%
	% de personas con dificultad para llegar a fin de mes	28,30%	2012	18%
	Esperanza de vida al nacer	81,73	2012	82,5
	Ratio de camas por población	317,7	2011	316

Cuadro de mando (L7)

Ordenación Territorial y Sostenibilidad Ambiental	% emisiones gases de efecto invernadero	11,50%	2010	-10%
	Superficie afectada por Incendios Forestales	78,27	2013	60,00
	Volumen de Agua disponible	258	2011	300
	Volumen de Agua reutilizada	96	2013	100

Escenario financiero

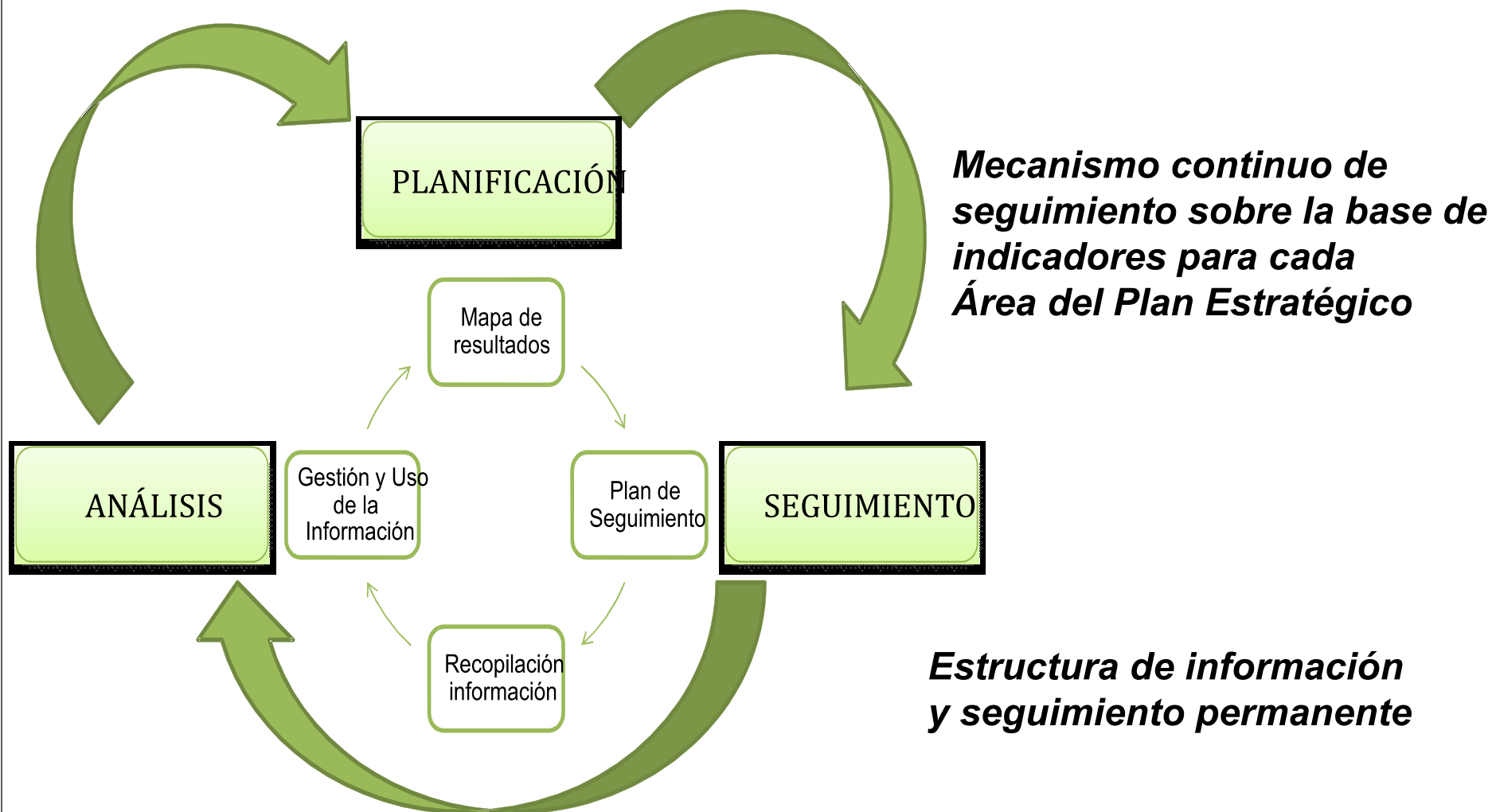
Nº	Línea Estratégica / Bloque	2014	2015	2016	2017	2018	2019	2020	TOTAL
1.1	FINANCIACIÓN Y SOSTENIBILIDAD ECONÓMICA	1.270	2.542	2.542	2.542	1.412	1.412	1.412	13.132
1.2	SIMPLIFICACIÓN ADMINISTRATIVA	1.044	1.673	1.422	1.121	706	706	706	7.380
1.3	EFICIENCIA Y CALIDAD DE LOS SERVICIOS PÚBLICOS	1.405	4.945	3.339	3.189	1.884	301	301	15.364
1.4	GOBIERNO ELECTRÓNICO Y GOBIERNO ABIERTO	6.582	6.816	6.816	6.816	6.582	6.582	6.582	46.774
LÍNEA 1: TRANSFORMACIÓN DE LA ADMÓN. PÚBLICA		10.301	15.976	14.119	13.668	10.585	9.002	9.002	82.651
2.1	FINANCIACIÓN	2.003	3.648	3.761	3.661	3.712	3.708	6.671	27.164
2.2	COOPERACIÓN EMPRESARIAL	437	683	716	716	767	770	1.112	5.201
2.3	INTERNACIONALIZACIÓN	3.724	4.077	4.267	4.302	4.330	4.412	4.893	30.004
2.4	INNOVACIÓN	3.836	5.031	5.075	5.190	5.335	5.466	6.953	36.885
2.5	ECONOMÍA SOCIAL Y EMPRENDEDORES	874	5.537	5.550	5.668	5.635	5.841	5.593	34.698
2.6	SECTORES ESTRATÉGICOS	813	51.789	51.816	51.817	51.822	51.834	52.302	312.192
2.7	EL MEDIO AMBIENTE COMO IMPULSOR DE DESARROLLO ECONÓMICO	201	921	921	921	201	201	201	3.567
2.8	CARTAGENA PUERTO HOME	100	100	0	0	0	0	0	201
2.9	RESPONSABILIDAD SOCIAL CORPORATIVA (RSC)	100	100	100	100	100	100	100	703
LÍNEA 2: TEJIDO PRODUCTIVO Y ENTORNO EMPRESAR.		12.088	71.886	72.207	72.376	71.902	72.331	77.824	450.614
3.1	SISTEMA REGIONAL DE CIENCIA-TECNOLOGÍA-EMPRESA (SRCTE)	1.855	3.452	3.519	3.503	3.900	3.948	6.498	26.674
3.2	INVESTIGACIÓN	570	683	686	689	721	736	935	5.019
3.3	ECONOMÍA DIGITAL	916	7.094	7.094	7.094	7.094	2.738	2.765	34.794
LÍNEA 3: ECONOMÍA BASADA EN EL TALENTO		3.340	11.228	11.299	11.286	11.715	7.421	10.197	66.487
4.1	FOMENTAR EL TALENTO Y LA CAPACIDAD EMPRENDEDORA EN NIÑOS Y ADOLESCENTES	3.462	5.174	5.174	5.174	5.174	5.174	5.174	34.507
4.2	FORMACIÓN PROFESIONAL	2.258	7.078	7.078	7.078	7.078	7.078	7.078	44.727
4.3	FOMENTAR EL TALENTO Y LA CAPACIDAD INNOVADORA EN JÓVENES	1.505	7.551	7.551	7.551	2.100	2.100	2.100	30.459
4.4	DESARROLLO DE TALENTOS EN ADULTOS	1.505	2.045	2.045	2.045	2.045	2.045	2.045	13.778
4.5	INTERMEDIACIÓN LABORAL	1.255	13.618	13.618	13.618	13.618	13.618	13.618	82.962
LÍNEA 4: EDUCACIÓN, EMPLEABILIDAD Y CAPACITAC.		9.986	35.466	35.466	35.466	30.016	30.016	30.016	206.432


Escenario financiero

5.1	INFRAESTRUCTURAS VIARIAS - Carretera	10.000	10.000	10.000	115.000	190.000	280.000	325.000	940.000
5.2	INFRAESTRUCTURAS FERROVIARIAS	0	0	0	15.500	17.500	18.500	23.500	75.000
5.3	INFRAESTRUCTURAS AEROPORTUARIAS	0	0	0	0	0	0	0	0
5.4	PUERTOS	0	0	0	0	0	0	0	0
5.5	LOGÍSTICA	0	3.000	7.000	10.000	9.000	15.000	16.000	60.000
5.6	MEJORAR LAS INFRAESTRUCTURAS PRODUCTIVAS	1.450	2.750	4.050	5.550	6.550	7.550	7.550	35.450
5.7	CADENA DE SUMINISTRO (SCM) DE LAS EMPRESAS DE LA REGIÓN DE MURCIA	50	250	250	250	250	250	250	1.550
LÍNEA 5: INFRAESTRUCTURAS		11.500	16.000	21.300	146.300	223.300	321.300	372.300	1.112.000
6.1	VIVIENDA	3.502	4.335	4.335	4.335	4.335	4.335	4.335	29.513
6.2	VIDA SALUDABLE	903	903	903	903	903	903	903	6.323
6.3	SISTEMA SANITARIO SOSTENIBLE	3.312	3.462	3.462	3.312	3.312	3.312	3.312	23.484
6.4	SOSTENIBILIDAD DEL SISTEMA DE SERVICIOS SOCIALES	82.498	88.783	88.783	88.532	88.532	88.532	88.532	614.191
6.5	IGUALDAD DE OPORTUNIDADES	1.371	2.181	2.181	2.181	2.181	2.181	2.181	14.460
6.6	SEGURIDAD CIUDADANA	44.693	44.693	44.693	44.693	44.693	44.693	44.693	312.851
LÍNEA 6: BIEN. SOCIAL Y LUCHA CONTRA LA EXCLUSIÓN		136.280	144.358	144.358	143.956	143.956	143.956	143.956	1.000.821
7.1	ORDENACIÓN DEL TERRITORIO	903	903	903	903	903	903	903	6.323
7.2	MEDIO AMBIENTE	2.409	21.822	21.822	21.822	21.822	21.822	21.822	133.340
7.3	AGUA Y ENERGÍA	602	3.920	3.920	3.920	5.586	5.586	5.586	29.121
LÍNEA 7: ORDENAC. TERRIT. Y SOSTENIBIL. AMBIENT.		3.914	26.645	26.645	26.645	28.312	28.312	28.312	168.783
TOTAL CARM 2014-2020		187.408	321.558	325.394	449.697	519.786	612.338	671.606	3.087.787
TOTAL INVERSIONES Y FFEE AGE									6.283.450
TOTAL PLAN IRIS2020									9.371.237

Escenario financiero

Línea Estratégica	TOTAL (en miles)
LÍNEA 1: TRANSFORMACIÓN DE LA ADMÓN. PÚBLICA	82.651
LÍNEA 2: TEJIDO PRODUCTIVO Y ENTORNO EMPRESAR.	450.614
LÍNEA 3: ECONOMÍA BASADA EN EL TALENTO	66.487
LÍNEA 4: EDUCACIÓN, EMPLEABILIDAD Y CAPACITAC.	206.432
LÍNEA 5: INFRAESTRUCTURAS	1.112.000
LÍNEA 6: BIEN. SOCIAL Y LUCHA CONTRA LA EXCLUSIÓN	1.000.821
LÍNEA 7: ORDENAC. TERRIT. Y SOSTENIBIL. AMBIENT.	168.783
Total plan IRIS 2020 (CARM)	3.087.787
Total plan IRIS 2020 (AGE)	6.283.450
TOTAL GENERAL PERM 2014-2020 (CARM+AGE)	9.371.237





**El futuro que todos
imaginamos**



**Requiere el
COMPROMISO de toda la
sociedad**

iris2020



Consejería de Economía y Hacienda